


- Orig.finn.Saunen
- ...alles für den Selbstbau
- Orig.finn.Blockhäuser

FRÜHJAHR - ANGEBOTE



gültig vom

01.01. – 31.03.2012

Vorbestellungen möglich.

Für sonstige Artikel aus unserem

Katalog bitte die Preise anfragen!!

ANGEBOTE

Saunaöfen mit eingebautem Schaltgerät

Finnheat KIP mit integrierter Steuerung Wandmodell. Größe 6-9 kW.

Der Ofenkörper besteht aus Alu-Zink. E- Anschluss für 400 V



Preise Öfen mit eingebauter Steuerung:

KIP 60 – 6 kW 225,00 €

KIP 80 – 8 kW 245,00 €

KIP 90 -9 kW 265,00 €

Saunaöfen für separate Schaltgeräte

Saunaofen Typ 34.A Wandmodell - 6 /7,5/9 kw - Innenmantel und Aussenmantel sowie Steinkorb aus

Edestahl. Anschlusskasten rückseitig. Bodenblech als Tropfwannekonstruktion. Maße ca.H/B/T : 780x375x360 mm



Preise Öfen für separate Steuerung:

6 kW 240,00 € 7,5 kW 250,00 € 9 kW 290,00 €

Kombi-Wandofen mit Verdampfer Typ Bi-O-Mat W



Kombi-Wandofen mit seitlich im Ofen integrierter Verdampfertasche. Außen- und Innenmantel komplett aus Edelstahl blank poliert. Wassertasche für 5 Liter Füllmenge. Dampfaustritt seitlich neben den Saunasteinen. Edelstahl Kräuterschale zur Aufnahme von Kräutern. Akustische Wassermangelmeldung. Restwasserablass durch Kugelhahnventil. Maße ca. H/B/T : 760x450x380 mm

6 Kw 565,00 € 7,5 Kw 605,00 € 9 Kw 647,00 €

SCHALTGERÄTE**ANGEBOTE****STEUERGERÄT Typ 45 H 2** Für Sauna und Sauna mit Feuchtebetrieb Stufenlose Regelung

zwischen 30°C und 70°C sowie 70°C und 110°C

24 h-Echtzeit und Vorwahluhr Option für elektr. Feuchtesensor, Folientastatur, digitale Anzeige für eingegebene Temperatur, Feuchte, Echtzeit etc. 24 h

Echtzeit- und Vorwahluhr Lüfterfunktion Heizzeitbegrenzung 6 h, 12 h bzw. keine

Schaltleistung 9 kW, in Verbindung mit Leistungsschaltgerät bis 36 kW Verdampfer-Leistung 3 Kw: !

Das Steuergerät verfügt über den gem. DIN EN 60 335-2-53 erforderlichen "switch-off"-Schalter !

Anschluss 400 V 3N AC 50 Hz. Maße HBT 240 x 310 x 80 mm

315,00 €

Elektronisches Steuergerät 45 A1 Elektronisches Steuergerät für Saunaöfen bis 9 kW erweiterbar

mit LSG Stufenlose elektrische Temperaturregelung zwischen 40°C und 115°C

Heizzeitbegrenzung 6 h Bedienung über Folientastatur Digitale Anzeige der vorgewählten Temperatur Fehleranzeige über LED Sicherheits-

temperaturbegrenzer 139°C ! Das Steuergerät verfügt über den gem. DIN EN 60 335-2-53 erforderlichen "switch-off"-Schalter. Anschluss 400 V 3N AC 50 Hz.

Maße HBT 240 x 310 x 80 mm

160,00 €

Elektronisches Steuergerät Typ EMOTEC B6000 mit LCD –Anzeige,

kontrastscharf hinterleuchtet. 24 Std. Echtzeit und Vorwahluhr. Stufenlose und elektronische Regelung zwischen 70 ° C bis 115 ° C. Temperaturvorwahl, Störungsmeldung. Heizzeitbegrenzung 6 Std. Schaltleistung max. 9 kW.

Maße ca. HBT: 240x 230x 70 mm

175,00 €

EL - 1 Schaltgerät für Saunaöfen bis 9 kW. Mit digitaler und numerischer Anzeige der Temperatur,

max. +125 °C, Einstelltemperatur 40- 110 ° C. Einschaltzeit ca. 4 Stunden, Vorwahlzeit max. 12 Stunden. Maße ca. HBT: 220x 210x 70 mm.

Farbe: Gehäuse weiß.

180,00 €

Steuergerät EMOTEC® HCS 9003 Elektronisches Steuergerät mit Jumbo-LCD-Anzeige,

kontrastscharf hinterleuchtet, für Sauna und Sauna mit Feuchtebetrieb. Stufenlose Regelung 30 °C - 70 °C im Feuchtebetrieb und 30°C - 110°C im Saunabetrieb

Feuchte-Taktvorwahl, Feuchtefühler optional Störungsmeldung Heizzeitbegrenzung wahlweise 6 h, 12 h bzw. keine Nachheizfunktion Lüfteranschlussmöglichkeit,

Farblichtmodul optional Uhrzeit und Vorwahluhr in 24 h-Echtzeit Schaltleistung 9 kW,

mit Leistungsschaltgerät bis 36 kW Verdampfer-Leistung 3 kW Sicherheitstemperaturbegrenzer 139 °C

Licht und Lüfter intern abgesichert ! Das Steuergerät verfügt über den gem. DIN EN 60 335-2-53

erforderlichen "switch-off"-Schalter ! Maße HBT : 240 x 230 x 70 mm

350,00 €

ANGEBOTE

Farblicht

Farblichtgerät Typ FL 2000 K Für stationären Ein- oder Aufbau an



Kabinendecke oder –wand. Edelstahlgehäuse mit Klapprahmen aus Saunaholz , Sicherheitsglasscheibe, 5 m Silikon-Anschlusskabel 6 x 1 mm² inkl. vier Color- Leuchtstofflampen, Farben Blau, Grün, Gelb, Rot - Gewicht 11,4 kg Leistung 4 x 18 W 230 V/50 Hz

Außenmaße LBT 740 x 300 x 90 mm

499,00 €

Steuerung 45 F1 Elektronisches Farblicht-Steuergerät mit LED-Anzeige Manuelle oder automatische



Farblichtwahl Keine Dunkelphasen Farbfolge bei Automatikbetrieb: "rot" / "rot-gelb" / "gelb" / "gelb-grün" / "grün" / "grün-blau" / "blau" / "blau-rot" Leistung max. 450 W Anschluss 230 V N AC/50 Hz. Maße HBT 240 x 310 x 80 mm

161,00 €

Infrarot- Wärmestrahler

IRS 4 RHK - Infrarotstrahler für IR-Wärmekabine



Eingebauter 400 W Magnesiumoxydstrahler. Dieser Spezialstrahler sendet über eine Länge von 450 mm ein Spektrum im Bereich von 2 - 10 µm. Reflektor aus hochglanzpoliertem Aluminium

Gehäuse aus verzinktem Stahlblech Schutzbeflocktes Abdeckgitter Komplett vormontiert mit 3 m Silikon-Anschlussleitung 3 x 1,5 mm² Einbau wahlweise in einer 90°C-Ecke oder im Wandelement Gewicht ca. 2 kg Anschluss 230 V N AC 50 Hz 400 W Maße HBT 530 x 185 x 65 mm

82,00 €

Infrarotsteuergerät 60 IR

Elektronisch geregelte Steuereinheit zum Einbau an der IR-Wärmekabine.



Regelbereich 30 °C - 60 °C. Sicherheitstemperaturbegrenzer. Heizzeiteinstellung 4 h. Komplett vormontiert mit Anschlusskabel mit Schukostecker, 3-poliger Silikonleitung für Kabinenbeleuchtung sowie Verbindungsleitung für IR-Wärmestrahler. Max. Schaltleistung 3,5 kW. Gewicht 1,6 kg. Anschluss 230 V N AC 50 Hz.


Außenmaße HBT 145 x 185 x 50 mm.

121,00 €

ANGEBOTE

Saunatüren

Panoramatür Fichtenpaneele, Sekuritglas,



Türgriff und Rollverschluß, Rahmenaußenmaß ca.
182 x 62,5 x 4,5 cm

210,00 €

Glastür bronze oder klar in 8 mm

(kleine Fehler im Rahmen möglich)

Türrahmen aus Espe Kanteln, Türknauf oder Türgriff

Rollschnapper, Rahmenaußenmaß

ab 175,00 €



Alles aus HOLZ!



ABACHI/ FUTIE

Kopfstützen ca. 35 x 30 cm	Stck.	7,50 €
Ofenschutz 3 tlg. ca. 45 x 60 cm exklusiv	Stck.	25,00 €
Ofenschutz 2 tlg. ca. 45 x 60 cm exklusiv	Stck.	20,00 €
Fußrost ca. 60 x 100 cm	Stck.	25,00 €
Fußrost ca. 50 x 90 cm	Stck.	20,00 €
Saunabanklatten ABACHI / Antiaris ca. 22 x 80 mm lfdm		2,85 €
Gehobelte Latten Fichte ca. 45 x 45 mm + ca. 40 x 58 mm		
Kanten gefast verschiedene Längen im Grobzuschnitt	lfdm	2,20 €
Profilbretter Fichte 16 x 96 Softline Saunaprofil verschiedene Längen		
im Grobzuschnitt	m ²	11,95 €

ANGEBOTE

Zubehörset Standard bestehend aus:

Kelle, Kübel, Sanduhr, Klimamesser ab **40,00 €**

Kelle Standard ab **6,00 €**



Kübel 4 L ab **20,00 €**

Thermo/Hygrometer Holz ab **28,00 €**



Sanduhr ab **9,00 €**



Seewasserbeständiger 16 cm (6,5") **Breitbandlautsprecher** mit gespritzter Kunststoffmembran sowie Kunststoffkorb und -gitter. Absolut korrosions- und wasserfest durch Magnetverkleidung und Silikonummantelung der Zuleitung. Farbe: Schwarz.

Anwendungsmöglichkeiten: Außenbeschallungsanlagen, Lautsprecher für Solarien und Feuchträume Boote, Schiffe und offenen Fahrzeuge

Eigenschaften: seewasserfest, funktionstüchtig bei tiefen Temperaturen gemäß EN 60068-2-1 (-40 °C; 96 h) erfüllt die Anforderungen des Germanischen Lloyd (Anforderungen für elektrische Betriebsmittel / Kälte) Kunststoff: ASA (UL 94:HB; UV-/witterungsbeständig) ballwurfsicher

FR 16 WP

28,00 €

ANGEBOTE




Aufgußkonzentrat 5 x 100 ml in Geschenkverpackung **15,00 €**
Eukalyptus, Sauna- Gold, Latschenkiefer, Citrone/ Orange, Eukaminze



Lüftungsschieber ab **5,50 €**

Set - Leuchtschirm ca. 280x335 mm.
Eckmodell mit Winkelfassung **19,00 €**



Set - Leuchtschirm Holzblendschirm
Wandmodell aus Buche, fertig montiert
Maße: BxHxT ca.195x195x160 mm mit Winkelfassung **14,50 €**



Zubehör


Silikonkabelset 2,5 lfdm 5x 2,5 / 3 lfdm 2x 0,75 **25,00 €**



Alufolie ca. 25 m² Rolle **30,00 €**



Alu-Klebeband Rolle 50 m **5,00 €**



Kleiderhaken ab **3,80 €**



ANGEBOTE

SAUNA-AUSBAUPAKET I		Sonder- angebots preise
2.	Alufolie Rolle 25 m ²	= 30,00 €
3.	Aluklebeband 50 lfdm	= 5,00 €
4.	Silikonkabelpaket 2,5 lfdm 5 x 2,5/3 lfdm 2 x 0,75	= 25,00 €
5	Zubehörset: Kelle, Kübel mit Ku-Einsatz, Sanduhr, Thermo+Hygrometer mit Holzrahmen 8 eck oder Tropfenform	= 50,00 €
6	Fußrost ca. 60 x 100 cm	= 25,00 €
7.	Ofenschutzgitter 2 tlg.	= 20,00 €
8.	2 Stck. Kopfstützen Standard Stck. 7,50 €	= 15,00 €
9.	Eckschirm mit Flies und Winkelfassung	= 19,00 €
10.	Glastür ab	= 150,00 €
11.	50 lfdm Saunabanklatten 22 x 80 im Grobzuschnitt lfdm 2,95 €	= 147,50 €
12.	25 lfdm gehobelte Fichte 45 x 45 / 40 x 58 im Grobzuschnitt lfdm 1,90 €	= 47,50 €
13.	Saunaofen 34.A 6 Kw CRS/CRS inkl. Steine	= 240,00 €
14.	Schaltgerät EMOTEC B 6000	= 175,00 €
		=
	Paket-Gesamtpreis	= 949,00 €
	SAUNAAUSBAUPAKET III	= 850,00 €
	Preise ab Lager Hamburg nur solange vorrätig	

ANGEBOTE

SAUNA-AUSBAUPAKET II			Sonder- angebots preise
1.	25 m ² Fichte Profilbretter 16 mm Softline Saunaprofil im Grobzuschnitt m ² 11,95 €	=	298,75 €
2.	Alufolie Rolle 25 m ²	=	30,00 €
3.	Aluklebeband 50 lfdm	=	5,00 €
4.	Silikonkabelpaket 2,5 lfdm 5 x 2,5/3 lfdm 2 x 0,75	=	25,00 €
4 a	Silikonkabel 2,5 lfdm 4 x 1,5 lfdm 5,00 €	=	12,50 €
5	Zubehörset: Kelle, Kübel mit Ku-Einsatz, Sanduhr, Thermo+Hygrometer mit Holzrahmen 8 eck oder Tropfenform	=	50,00 €
6	Fußrost ca. 60 x 100 cm	=	25,00 €
7.	Ofenschutzgitter 2 tlg.	=	20,00 €
8.	2 Stck. Kopfstützen Standard Stck. 7,50 €	=	15,00 €
9.	Eckschirm mit Flies und Winkelfassung	=	19,00 €
10.	Glastür ab	=	150,00 €
11.	50 lfdm Saunabanklatten 22 x 80 im Grobzuschnitt lfdm 2,95 €	=	147,50 €
12.	25 lfdm gehobelte Fichte 45 x 45 / 40 x 58 im Grobzuschnitt lfdm 1,90 €	=	47,50 €
13.	Saunaofen BI-O-MAT - 6 Kw inkl. Steine	=	565,00 €
14.	Schaltgerät 45 H2	=	315,00 €
		=	
	Paket-Gesamtpreis	=	1.725,25 €
	SAUNAAUSBAUPAKET III	=	1.450,00 €
	Mehrpriesschaltgerät EMOTEC HCS 9003	=	40,00 €
	Preise ab Lager Hamburg nur solange vorrätig		