

Saunasteuergerät ECON 45H2

Für finnische Sauna und Klimabetrieb

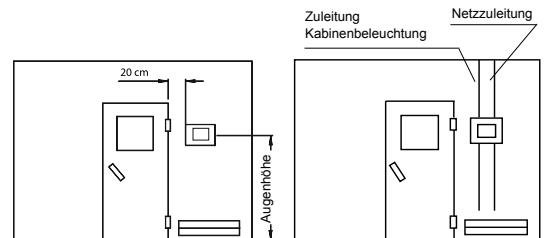
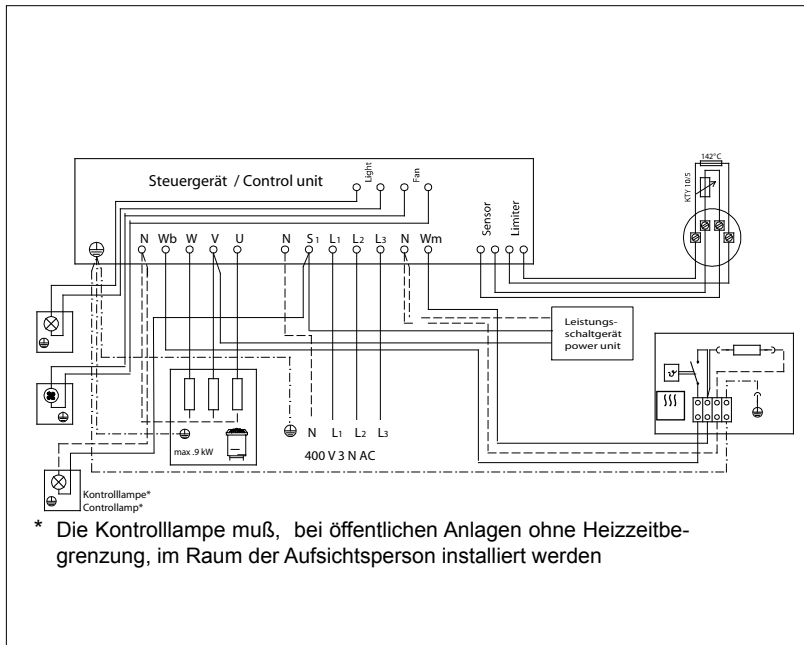
- Gehäuse: Ober- und Unterteil aus Kunststoff
- Schaltknöpfe: Folientasten
- Anzeige: 4-stellige 7-Segmentanzeige
- Regelung: digitale Zweipunktregelung
- Heizzeitbegrenzung: 6 Stunden-12 Stunden oder unbegrenzt für die gewerbliche Nutzung
- Feuchterege- lung: zeitproportional
- Nachheizen: 20 Min. nach dem Feuchteprogramm
- Wassermangel: automatische Abschaltung nach 2 min.

Temperaturvorwahl, Feuchtetaktvorwahl, Störungsmeldung, Anschluss für Kabinenbeleuchtung und -lüfter. Sicherheitstemperaturbegrenzer 142 °C.

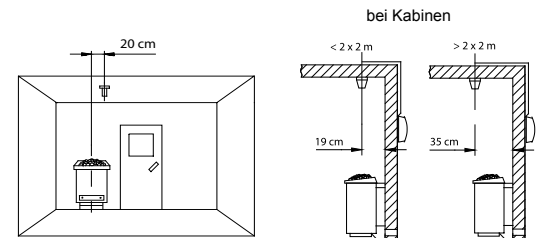


MADE IN GERMANY

Anschluss-Schema



Fühlermontage



Art.Nr.	elektr. Anschluss / Leistung	Anschluss- möglichkeit für LSG	Zeitvorwahl	Temperatur- regelbereich Saunabetrieb	Heizzeit- begrenzung	Feuchte- regelung	Temperatur- regelbereich Feuchtebetrieb	Schaltmög- lichkeit Kabinen- beleuchtung	Schaltmög- lichkeit Lüfter	Maße H/B/T in cm	Umgebungs- temperaturen beim Betrieb	Gewicht ohne Verpackung ca.
94.4380	400 V 3N AC 50Hz max. 9 kW ohmsche Last	ja	24 h Echtzeituhr	40 - 115° C	6 h 12 h unbegrenzt	zeitpropor- tional 0 - 100 %	30 - 70° C	max 100 W max. 500 mA	max. 100 W max. 500 mA	22 / 28 / 8	-10 bis +40° C	1,0 kg

Technische Änderungen vorbehalten